

特記事項

1. 設置条件

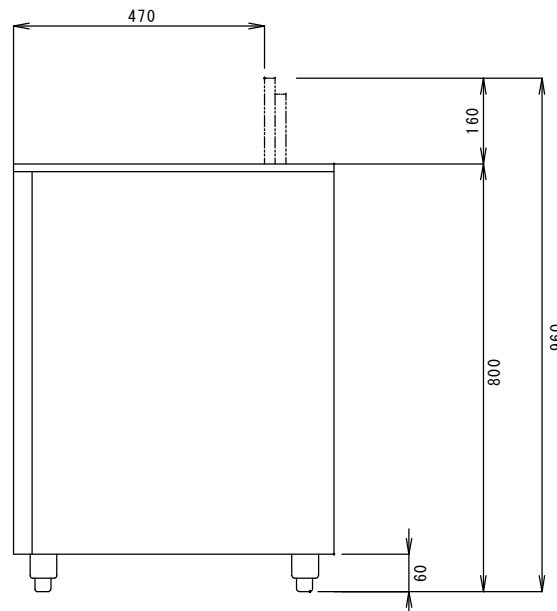
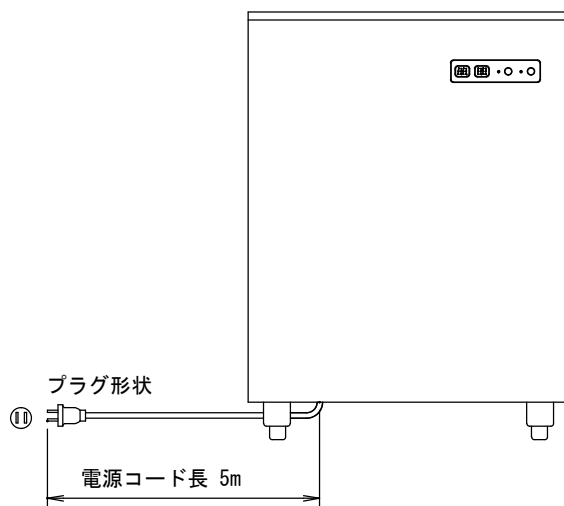
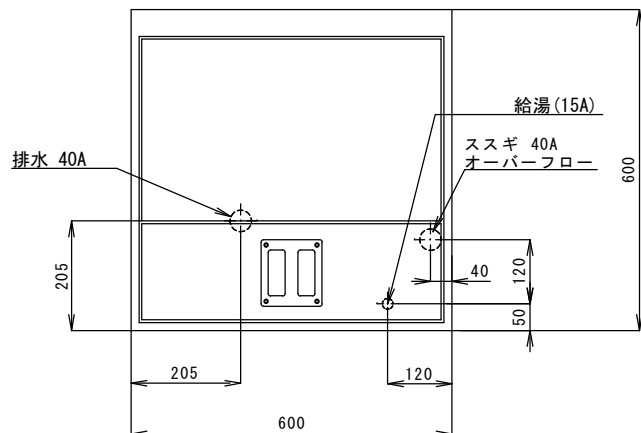
設置場所、給排水、電源等は取扱い説明書・据付け工事説明書に従って正しく行って下さい。

本体設置スペースは10mm程度余裕をとって下さい。

2. 使用条件

周囲温度5～35℃、相対湿度85%以下

給水圧ゲージ圧0.05～0.3MPa、電圧変動±10%



製品名	食器洗浄機 アンダーカウンタータイプ		
品番	DJWE-400F-TOP		
外形寸法 (mm)	600 x 600 x 800 (扉開口時 960)		
	洗浄物高 275 : ラック含む		
本体重量	70 kg		
ラック寸法 (mm)	500 x 500		
材質	外装	ステンレス鋼板/SUS304	
	扉	ステンレス鋼板/SUS304	
	内装	ステンレス鋼板/SUS304	
性能	処理能力	40ラック/時	
	グラス (個/時)	茶碗 (個/時)	中皿 (枚/時)
	1440	1000	800
			丼 (個/時)
			640
	洗浄時間	洗い	休止
		50秒	5秒
			ススギ
			10秒
	洗浄	上部固定ノズル	下部回転ノズル
		ポンプ出力 単相100V	
		600W (50/60Hz)	
		吐出流量	ヒーター
		120L	500KW
			温度
			60℃
	ススギ	上部固定ノズル	下部回転ノズル
		ポンプ出力 単相100V	
		90W (50/60Hz)	
		吐出流量	ヒーター
		18L/min	1kw
			温度
			80℃
	温水使用量 (L)	2～6L/回	
	洗浄タンク容量	26.5L	
	ススギタンク容量	8.6L	
	洗浄タンク給湯方式	マイコンによる自動給湯 (回数)	
	洗浄水排水方式	オーバーフロー式 (洗浄運転時) /オーバーフロー栓抜き式 (完全排水時)	
	洗浄運転	扉開閉による運転 (ドアスイッチ)	
	洗剤供給方式	内蔵	
	安全装置	ドアスイッチ/バイメタル温度感知/空焚き防止	
	電源	単相100V 50/60Hz	
	消費電力	1.5kw (最大消費電力)	
	格	運転電流 ※単独回路使用 15A以上	
	電	長さ 5m	
	コ	プラグ 縦型 接地形 2極差込み	
	源	アース線 5m	
	ド		
	配管口径	①給湯管	R1/2
		②洗浄タンク排水管	フレキシブルホース (内径30mm)
		③すすぎタンクオーバーフロー	フレキシブルホース (内径30mm)
	付属品	ラック 1個 (プレートトレイ 85)	

※仕様は改良により一部変更する場合があります。

シェルパ株式会社  
Sherpa co., LTD.

図面番号	改訂	改訂日	DESIGN	SCALE
		20230621	T. SEK1	1/10
作成日	2018.04.27 (Y. HAYAKAWA)		2018.1.11	

品名	業務用食器洗浄機
品番	DJWE-400F-TOP